

# MiniACE® Button

Sonde für antegrade  
Darmspülungen

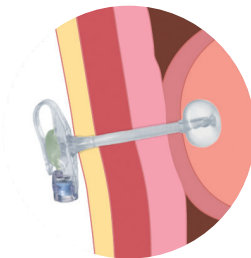


Der MiniACE® Button ist der einzige Balloon Button mit FDA Zulassung für das **A**ntegrade **C**ontinence **E**nema (ACE) Verfahren. Das Produkt ist für die Appendikostomie (Malone-Verfahren) und die Zökostomie approbiert, wie auch für die Erstanlage. Mit seiner überlegenen Dichtigkeit und einem sicheren Halt im Stoma überzeugt der MiniACE® Button Anwender und Patienten gleichermaßen.

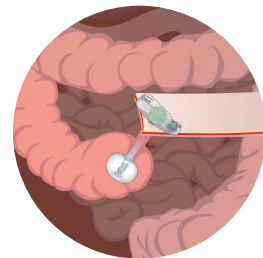
**A**ntegrade = Vorwärts gerichtet

**C**ontinence = Stuhlkontrolle

**E**nema = Spülung des Kolons



**Zökostomie:** Chirurgische Anlage einer künstlichen Verbindung zwischen Cecum (Blinddarm) und Bauchdecke.



**Appendikostomie:** Chirurgische Anlage einer künstlichen Verbindung zwischen Appendix (Wurmfortsatz des Blinddarms) und Bauchdecke.



**Sichere Verbindung**



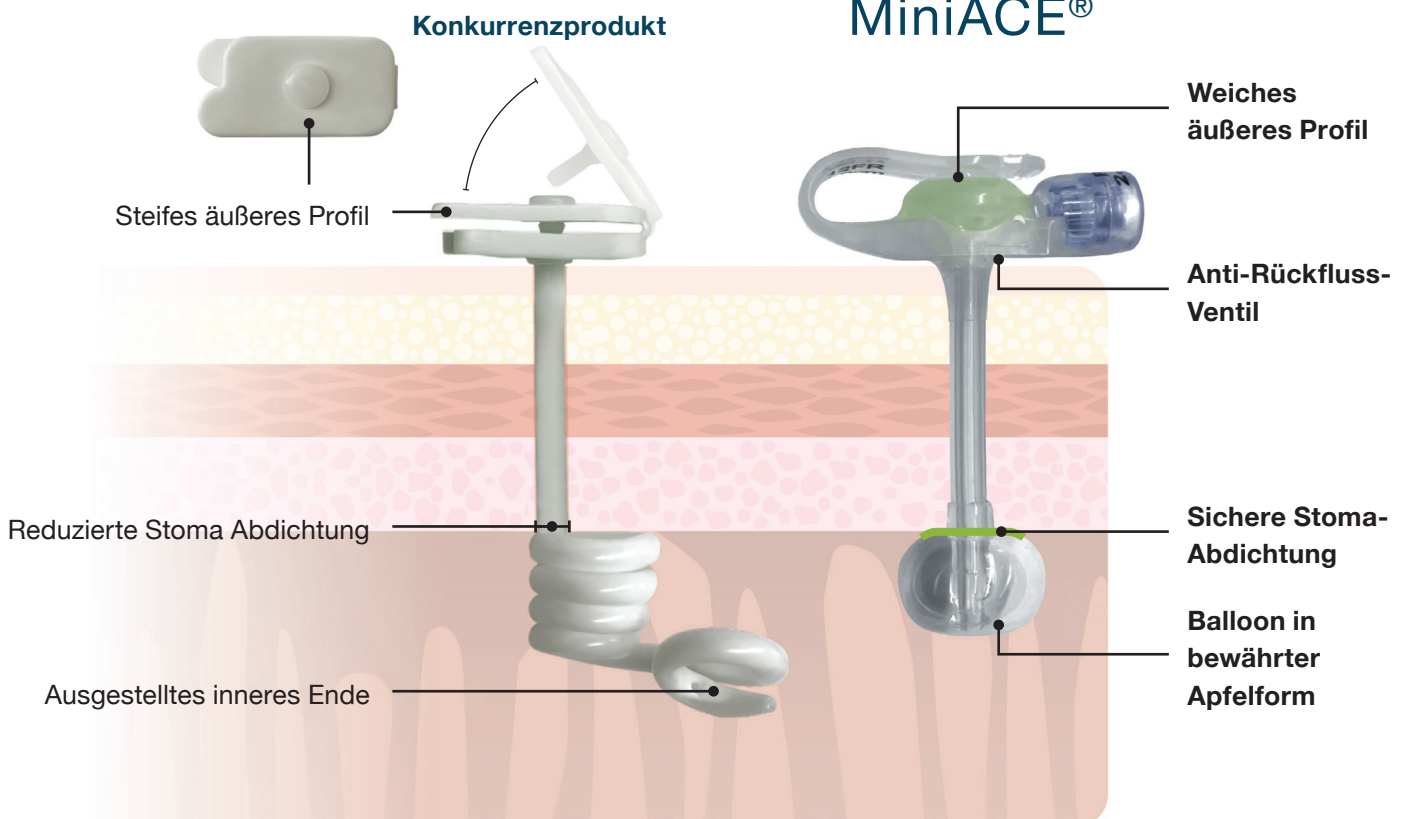
**Verschiedene Größen**



**Besonders weich**

## Vorteile des MiniACE® Button

- **Erhöhte Sicherheit**  
Button liegt fest im Stoma, ungewolltes Herausziehen wird vermieden
- **Reduziert Undichtigkeiten**  
Der konische Schaft zusammen mit dem apfelförmigen Balloon reduziert das Risiko von Undichtigkeiten signifikant
- **Anti-Rückfluss-Ventil**  
Verhindert den Rückfluss von Spülflüssigkeiten
- **Silikon von höchster medizinischer Qualität**  
Besonders hautfreundlich und einfach zu reinigen
- **Bessere Passform**  
Durch die Vielfalt an Größen
- **Einfaches Austauschen**  
Sedierung, Röntgen oder invasiver Eingriff nicht nötig



# Größen und Artikelnummern

10 French		12 French		14 French	
Füllmenge Min. 1 ml   Empfohlen 1,5 ml   Max. 2 ml		Füllmenge Min. 2 ml   Empfohlen 2,5 ml   Max. 3 ml		Füllmenge Min. 3 ml   Empfohlen 4 ml   Max. 5 ml	
Länge (cm)	Art.-Nr.	Länge (cm)	Art.-Nr.	Länge (cm)	Art.-Nr.
0,8	ACE-1008-I	0,8	ACE-1208-I	0,8	ACE-1408-I
1,0	ACE-1010-I	1,0	ACE-1210-I	1,0	ACE-1410-I
1,2	ACE-1012-I	1,2	ACE-1212-I	1,2	ACE-1412-I
1,5	ACE-1015-I	1,5	ACE-1215-I	1,5	ACE-1415-I
1,7	ACE-1017-I	1,7	ACE-1217-I	1,7	ACE-1417-I
2,0	ACE-1020-I	2,0	ACE-1220-I	2,0	ACE-1420-I
2,3	ACE-1023-I	2,3	ACE-1223-I	2,3	ACE-1423-I
2,5	ACE-1025-I	2,5	ACE-1225-I	2,5	ACE-1425-I
2,7	ACE-1027-I	2,7	ACE-1227-I	2,7	ACE-1427-I
3,0	ACE-1030-I	3,0	ACE-1230-I	3,0	ACE-1430-I
3,5	ACE-1035-I	3,5	ACE-1235-I	3,5	ACE-1435-I
4,0	ACE-1040-I	4,0	ACE-1240-I	4,0	ACE-1440-I
4,4	ACE-1044-I	4,4	ACE-1244-I	4,4	ACE-1444-I
5,0	ACE-1050-I	5,0	ACE-1250-I	5,0	ACE-1450-I
5,5	ACE-1055-I	5,5	ACE-1255-I	5,5	ACE-1455-I
6,0	ACE-1060-I	6,0	ACE-1260-I	6,0	ACE-1460-I
6,5	ACE-1065-I	6,5	ACE-1265-I	6,5	ACE-1465-I
7,0	ACE-1070-I	7,0	ACE-1270-I	7,0	ACE-1470-I
8,0	ACE-1080-I	8,0	ACE-1280-I	8,0	ACE-1480-I
9,0	ACE-1090-I	9,0	ACE-1290-I	9,0	ACE-1490-I
10,0	ACE-10100-I	10,0	ACE-12100-I	10,0	ACE-14100-I

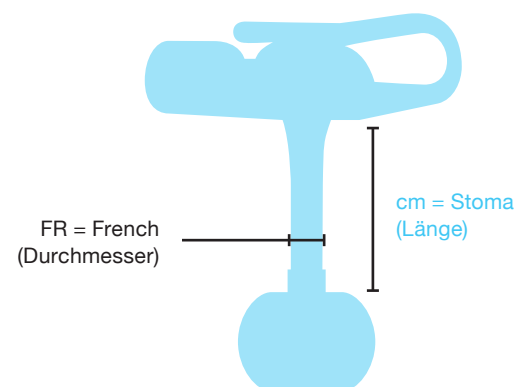
## Jedem Artikel liegt folgendes Spülset bei:

1x 2-1221-ISOSAF (ENFit®-Anschluss, rechtwinklig, 30 cm)

## Alternativ gibt es die beiliegenden Verlängerungen

auch ohne ENFit®-Anschluss

Beispiel Artikelnummer: ACE-1008 (ohne „-I“)






Beispiel: 14 FR x 2,5 cm

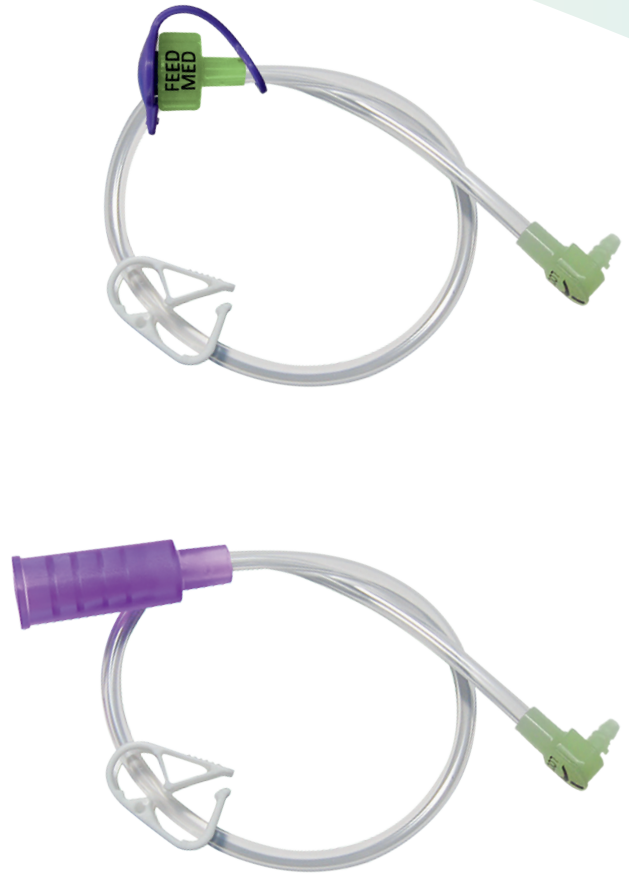
Die neuen 10 FR Größen erleichtern den Wechsel vom aktuellen Produkt zum MiniACE® Button mit nur minimaler Dilatation.

## Passende Spülsets

Die folgenden Spülsets passen für alle Größen des MiniACE® Buttons:

		Anschluss	
		ENFit®	Bolus (kein ENFit®)
Konnektor	Länge		
 Rechtwinklig	30 cm (12")	2-1221-ISOSAF 	2-1221
	60 cm (24")	2-2421-ISOSAF	2-2421

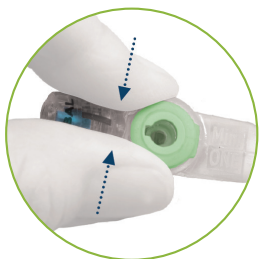
 Verlängerung die jedem MiniACE® Button beigelegt ist



## Sichere Verbindung mit den Spülsets

Die Spülsets vom MiniACE® sitzen 10 x so fest wie beim Konkurrenzprodukt.\*

\* Basierend auf internem Test




Stützen



Ausrichten und Einsetzen



Drehen



Verschließen



Spülen